

# ОБОРОТ ОПТОВОЙ ТОРГОВЛИ\*

ЯНВАРЬ-АВГУСТ 2022 ГОДА

**186 018** млн  
рублей

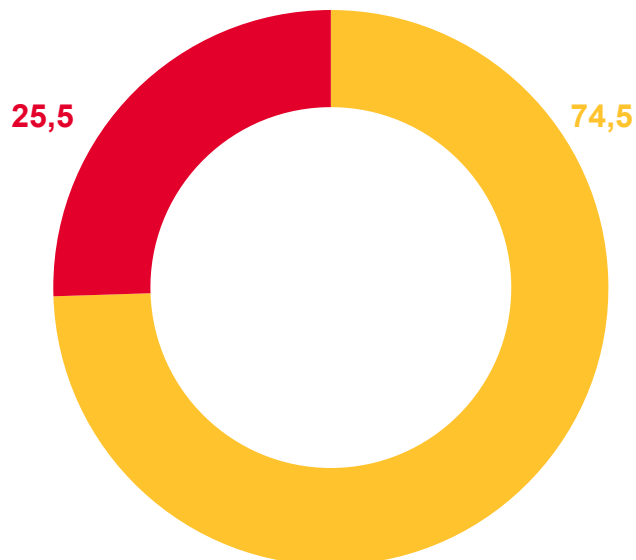
**104,6 %**

в сопоставимых ценах;  
% к январю-августу 2021 года

**110,1 %**

в сопоставимых ценах;  
август 2022 в % к августу 2021 года

в % к итогу



По организациям и индивидуальным предпринимателям с основным видом экономической деятельности «Торговля оптовая, кроме оптовой торговли автотранспортными средствами и мотоциклами» (46 класс по ОКВЭД2)

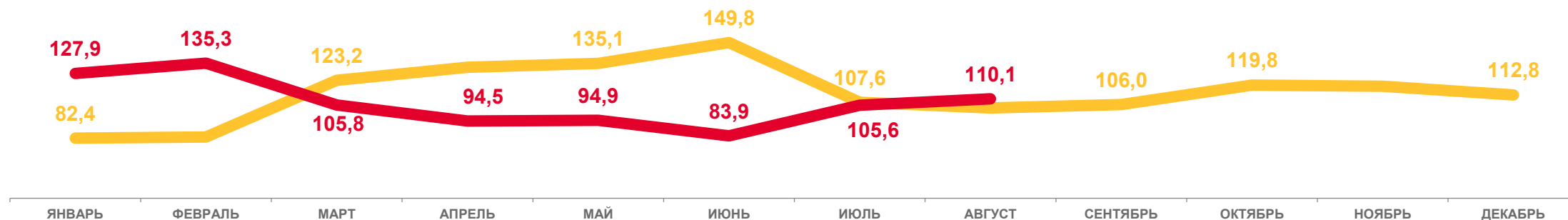
По организациям других видов экономической деятельности

\* - Оборот оптовой торговли включает данные как по организациям, для которых эта деятельность является основной, так и по организациям других видов деятельности

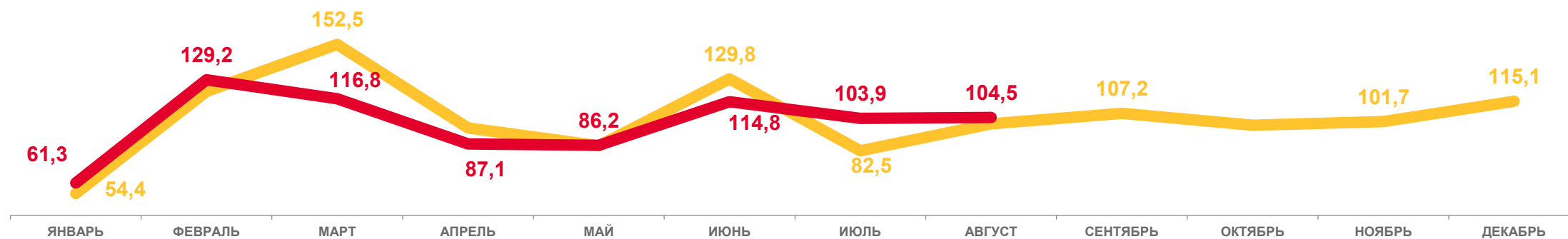
# ОБОРОТ ОПТОВОЙ ТОРГОВЛИ

В СОПОСТАВИМЫХ ЦЕНАХ

в % к соответствующему периоду предыдущего года



в % к предыдущему периоду



— 2021

— 2022

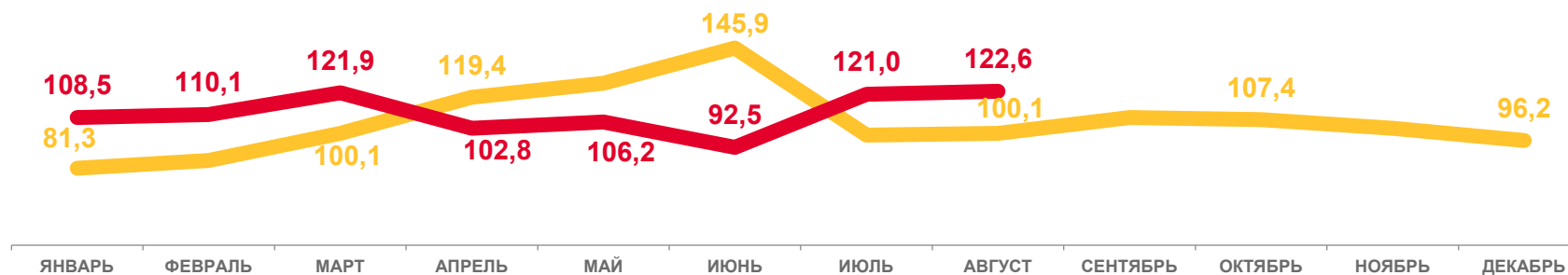
# ОБОРОТ ОПТОВОЙ ТОРГОВЛИ ОРГАНИЗАЦИЙ ОПТОВОЙ ТОРГОВЛИ

В СОПОСТАВИМЫХ ЦЕНАХ

январь-август 2022 г.

**138 643** млн  
рублей

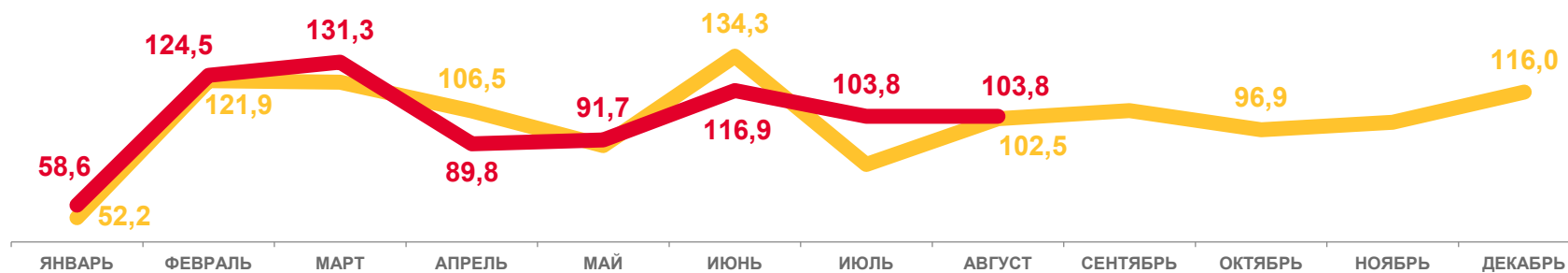
в % к соответствующему периоду предыдущего года



**110,6%**

% к январю-августу 2021 года

в % к предыдущему периоду



— 2021

— 2022